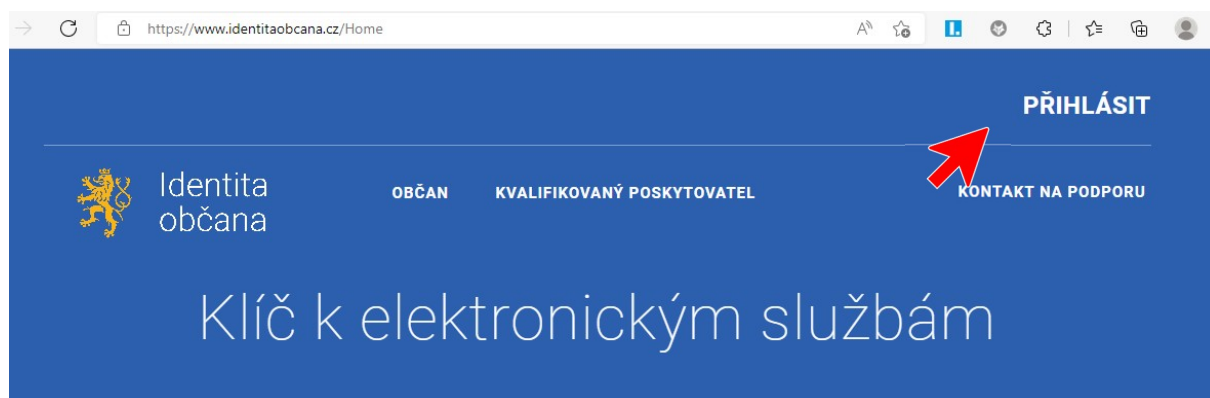
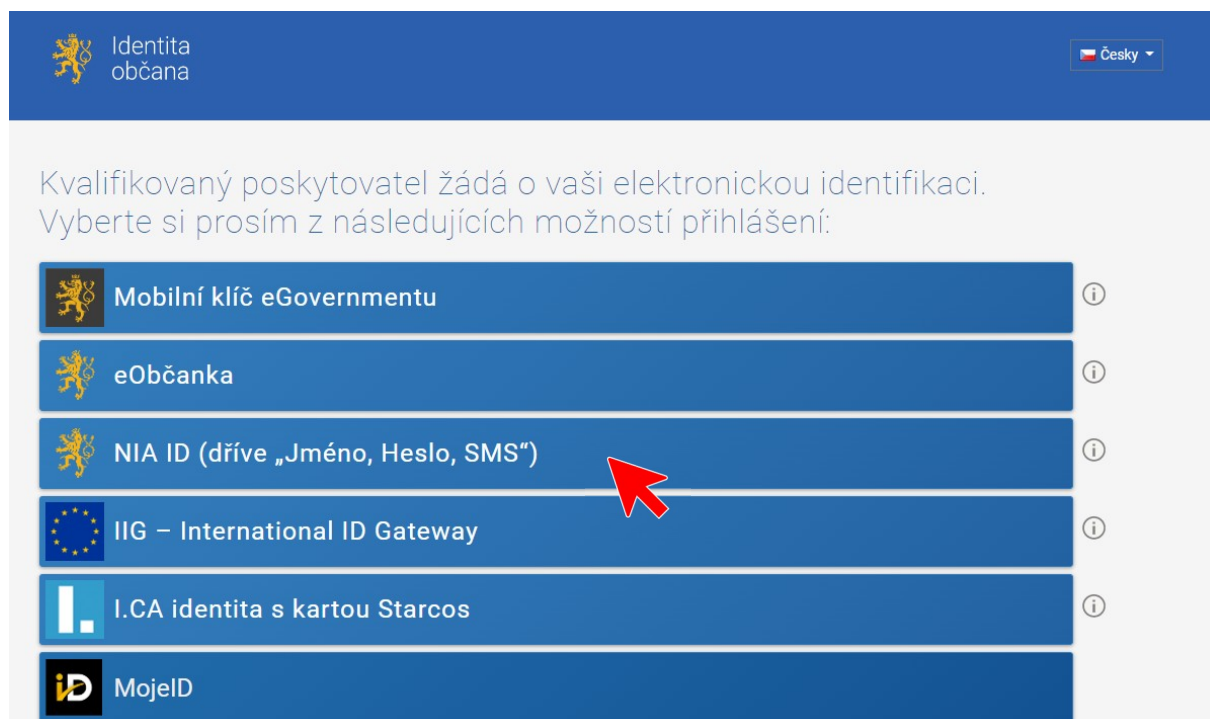


Návod pro registraci na NIA ID


NIA ID je pravděpodobně nejjednodušší prostředek k identifikaci co se týče jeho zřízení. Pro registraci na tomto prostředku jděte na webové stránky www.identitaobcana.cz. Na titulní stránce klikněte na tlačítko „Přihlásit“.



Rozbalí se nabídka identifikačních prostředků, ze kterých vyberte NIA ID



Objeví se vám přihlašovací stránka. Vlevo dole je možnost nové registrace. Po kliknutí se vám objeví registrační formulář.




Identita občana

čtvrtek 28. července 2022

Česky

Přihlášení



Mobilní klíč eGovernmentu
Pro ještě jednodušší přihlašování bez nutnosti přepisování SMS kódu si stáhněte do svého chytrého telefonu aplikaci [Mobilní klíč eGovernmentu](#)


Uživatelské jméno *

Zadejte své heslo zde *

Zapomněli jste heslo?

[Autorizuj a pošli kód](#)

Nemáte zřízen účet? Provedte nyní svou [registraci](#).



Identita občana

KONTAKT NA PODPORU

PŘIHLÁSIT


OBČAN

KVALIFIKOVANÝ POSKYTOVATEL

Úvod | Založení identifikačního prostředku

Založení identifikačního prostředku

Založení identifikačního prostředku NIA ID smí provést pouze osoby starší 18 let.

Nejsem robot 
Ochrana soukromí - Smluvní podmínky

Telefon: +420
Telefonní číslo musí být ve Vašem výhradním užívání. [Více.](#)

[ZASLAT SMS KÓD](#)

SMS kód:

Ve formuláři nejdříve zaklikněte políčko „Nejsem robot“ a potom doplňte svoje mobilní telefonní číslo a nakonec klikněte na tlačítko „ZASLAT SMS KÓD“. Vzápětí vám dojde na uvedený mobil SMS kód, který zadáte do následující kolonky. Potom si vymyslíte uživatelské jméno a heslo, uvedete váš e-mail a zvolíte si kontrolní otázku, zakliknete souhlas a kliknete na tlačítko „ZALOŽIT“.

Telefon: Telefonní číslo musí být ve Vašem výhradním užívání. [Více.](#)

SMS kód:

Uživatelské jméno:

Heslo:


Heslo - kontrola:

E-mail: E-mail musí být ve Vašem výhradním užívání. [Více.](#)

Bezpečnostní otázka: ▼

Odpověď na bezpečnostní otázku:

Seznámil/a jsem se s **podmínkami používání prostředku pro elektronickou identifikaci** a souhlasím s nimi.



Objeví se stránka informující o Založení identifikačního prostředku a do mailu přijde zpráva s instrukcemi k dalšímu postupu.



Identita občana

KONTAKT NA PODPORU

PŘIHLÁSIT

OBČAN KVALIFIKOVANÝ POSKYTOVATEL

Úvod | Založení identifikačního prostředku

Založení identifikačního prostředku

✓ Vážený uživateli, děkujeme Vám za založení Vašeho identifikačního prostředku.

Váš identifikační prostředek aktivujete kliknutím na odkaz, který jsme Vám zaslali na Vámi uvedený e-mailový kontakt.

Z textu informačního mailu vyplývá, že k dokončení registrace můžete využít tří různých prostředků.

Pokud máte zřízeno internetové bankovníctví u některé z následujících bank, je nejjednodušší použít ověření k dokončení registrace přes bankovní identitu (bod.1):

- Air Bank
- Česká spořitelna
- ČSOB
- Fio banka
- Komerční banka
- MONETA Money Bank
- Raiffeisenbank

Text mailu:

Vážený uživateli,

právě jste si založil prostředek pro elektronickou identifikaci NIA ID na portálu Identita občana. Pro plnohodnotné používání prostředku je nutné provést jeho aktivaci.

Váš identifikační kód je XXXXXXXXXXXXX

Aktivaci provedete ověřením Vaší totožnosti jedním z následujících způsobů:

1. Jiným identifikačním prostředkem (např. bankovní identita atd.)

- Na stránce www.identitaobcana.cz pokračujte na odkaz „Přihlásit“.*
- Přihlaste se registrovanými údaji NIA ID (uživatelským jménem, heslem a SMS kódem).*
- Po přihlášení klikněte v sekci „Správa prostředku NIA ID“ zvolte „Aktivace uživatelského účtu“ a vyberte způsob ověření prostřednictvím Národního bodu (**Identita občana**).*
- Z nabídky vyberte přihlášení některým z **prostředků, který již máte zřízený** (např. bankovní identita, MojeID, I.CA identita, eObčanka aj.) a udělte souhlas s poskytnutím údajů.*
- Přihlášením dojde k aktivaci prostředku NIA ID - zobrazí se stránka s textem „**Ověření Vaší totožnosti proběhlo úspěšně**“. Tím je proces aktivace ukončen.*

Zobrazí-li se v průběhu aktivace stránka s textem „Byli jste odhlášeni od systému...“, klikněte na tlačítko pro okamžité přeměrování.

2. Datovou schránkou

- Na stránce www.identitaobcana.cz pokračujte na odkaz „Přihlásit“.*
- Přihlaste se registrovanými údaji NIA ID (uživatelským jménem, heslem a SMS kódem).*

- c. Po přihlášení klikněte v sekci „Správa prostředku NIA ID“ zvolte „Aktivace uživatelského účtu“, vyberte způsob ověření prostřednictvím **datové schránky** a udělte souhlas s předáním údajů z datové schránky.
- d. Přihlášením dojde k aktivaci prostředku NIA ID - zobrazí se stránka s textem „**Ověření Vaší totožnosti proběhlo úspěšně**“. Tím je proces aktivace ukončen.

Zobrazí-li se v průběhu aktivace stránka s textem „Byli jste odhlášeni od systému...“, klikněte na tlačítko pro okamžité přesměrování.

3. Návštěvou pobočky Czech POINT

(níže uvedené informace mějte u sebe při návštěvě pobočky)

Na kontaktním místě veřejné správy (seznam poboček Czech POINT: www.czechpoint.cz) je proces následující:

- a. U přepážky požádejte úředníka o podání „**Žádosti o poskytnutí referenčních údajů z registru obyvatel jiné osobě**“.
- b. Předložte Váš doklad totožnosti.
- c. Sdělte, že chcete poskytnout údaje právnické osobě s IČO **72054506**. Jedná se o IČO Správy základních registrů (vydavatel prostředku NIA ID).
- d. Následně do „**zprávy pro příjemce**“ nahlase Váš identifikační kód **XXXXXXXXXXXX**
- e. Zadejte rozsah poskytovaných údajů: **Jméno, příjmení, datum narození a čísla elektronicky čitelných identifikačních dokladů**.
- f. Nakonec zvolte variantu **jednorázového poskytnutí údajů**.
- g. **Zkontrolujte vyplněnou žádost** (zejména správnost výše uvedených parametrů) a pokud údaje souhlasí, podepište ji.
- h. Úředník Vám vystaví „**Výsledek žádosti o poskytnutí údajů z registru obyvatel jiné osobě**“. Tím je proces aktivace ukončen.

Aktivace Vašeho prostředku proběhne obvykle do několika minut, následně budete moci prostředek plnohodnotně využívat pro přístup k [online službám](#). Další informace o používání prostředku naleznete na [informačním webu k elektronické identifikaci](#).